

УТВЕРЖДАЮ

Генеральный директор

ГБНОУ "СПБ ГДТЮ"



М.Р. Катунова

(расшифровка подписи)

20.12.19 г.

**План финансово-хозяйственной деятельности  
на 2019 год и плановый период 2020 и 2021 годов**

		КОДЫ
Форма по КФД		
Дата		
Дата предыдущего утверждения плана		09.12.2019
Государственное бюджетное негосударственное образовательное учреждение "Санкт-Петербургский городской Дворец творчества юных"	по ОКПО	02098115
	ИНН	7808023241
	КПП	784001001
	единица измерения по ОКЕИ	383

Комитет по образованию

191023, г.Санкт-Петербург, Невский пр., д.39, Литер "А"

## Раздел 1. Сведения о деятельности государственного учреждения

### 1.1. Цели деятельности государственного учреждения (подразделения):

- осуществление образовательной деятельности по образовательной программе дошкольного образования, присмотр и уход за детьми;
- осуществление образовательной деятельности по образовательным программам начального общего, основного общего и среднего общего образования, по образовательным программам основного общего и среднего общего образования, обеспечивающим дополнительную (углубленную) подготовку по предметам естественно-научного профиля;
- осуществление образовательной деятельности по дополнительным образовательным программам;
- выявление и поддержка обучающихся, проявивших выдающиеся способности, а также обучающихся, добившихся успехов в учебной деятельности, научной (научно-исследовательской) деятельности, творческой деятельности и физкультурно-спортивной деятельности;
- укрепление здоровья и формирование здорового образа жизни детей и взрослых;
- организация и осуществление спортивной подготовки;
- развитие содержания и организации системы дополнительного образования детей;
- удовлетворение иных образовательных потребностей обучающихся и интересов общества, не противоречащих законодательству РФ.

### 1.2. Виды деятельности государственного учреждения (подразделения):

- реализация общеобразовательных программ дошкольного, начального общего, основного общего, среднего (полного) общего образования, программ дополнительного образования к общему образованию;
- реализация программ дополнительного образования детей различных направленностей;
- реализация дополнительных профессиональных образовательных программ повышения квалификации;
- организация, методическое сопровождение и информационное обеспечение образовательных учреждений по реализации образовательных программ и воспитательной работы учреждениями дополнительного образования;
- организационно-техническое обеспечение процедуры повышения квалификации руководящих и педагогических работников государственных образовательных учреждений;
- организация, методическое сопровождение и информационное обеспечение проведения районных и городских олимпиад школьников; обеспечение участия школьников в региональных, всероссийских и международных олимпиадах;
- организация концертов, выставок-продаж;
- организация досуговой и внеурочной деятельности детей, а также детским общественным объединениям и организациям по договору с ними;
- научно-методическое обеспечение развития системы дополнительного образования детей в Санкт-Петербурге;
- осуществление инновационной, в том числе опытно-экспериментальной деятельности в различных сферах образования;
- методическая деятельность, направленная на оказание помощи педагогическим кадрам образовательных учреждений города, педагогам дополнительного образования, повышения их педагогического мастерства;
- проведение педагогической, психологической диагностики, тестирований, консультаций;
- организация и проведение семинаров, конференций, конкурсов, симпозиумов, выставок, фестивалей, спортивных соревнований, турниров, чемпионатов, в том числе субъекта Российской Федерации, региональных, межрегиональных, всероссийских, международных;
- организация отдыха, оздоровления детей и молодежи в Санкт-Петербурге;



- медицинская деятельность;
- реализация и сдача в аренду основных фондов и имущества Учреждения;
- торговля самостоятельно произведенной продукцией;
- осуществление издательской деятельности;
- оказание фото и видео услуг;
- оказание услуг по производству кинопродукции;
- организация и проведение культурно-массовых, зрелищных и других, включая детские и молодежные мероприятия;
- организация и осуществление различных форм международных молодежных обменов;
- участие детских объединений в концертной (театральной), организационно-зрелищной деятельности;
- организация детских ярмарок, лотерей, торговли, аукционов;
- прокатная деятельность;
- оказание посреднических услуг;
- торговля покупными товарами и оборудованием;
- оказание услуг по временному размещению и проживанию;
- оказание услуг по предоставлению в пользование жилых помещений в жилищном фонде;
- долевое участие в деятельности других организаций (в том числе образовательных);
- приобретение акций, облигаций, иных ценных бумаг и получение доходов (дивидендов, процентов) по ним;
- организация и проведение экскурсий;
- развитие и эксплуатация объектов Учреждения;
- иная деятельность, не противоречащая действующему законодательству Российской Федерации.

### 1.3. Перечень услуг (работ), осуществляемых на платной основе:

Услуга № 1, в том числе:

- реализация программ дополнительного образования детей различных направленностей;

Услуга № 2, в том числе:

- проведение педагогической, психологической диагностики, тестирований, консультаций;
- организация и проведение семинаров, конференций, конкурсов, выставок, фестивалей, спортивных соревнований, турниров, чемпионатов, в том числе региональных, межрегиональных, всероссийских, международных;
- организация досуговой деятельности обучающихся;
- организация концертов;
- организация отдыха, оздоровление детей и молодежи в Санкт-Петербурге;
- торговля самостоятельно произведенной продукцией;
- осуществление издательской деятельности;
- организация и проведение культурно-массовых, зрелищных и других включая детские и молодежные мероприятия;
- оказание услуг по временному размещению и проживанию;
- организация и проведение экскурсий;

Услуга № 3, в том числе:

- реализация и сдача в аренду основных фондов и имущества Учреждения.

1.4. Общая балансовая стоимость недвижимого государственного имущества на дату составления Плана – 3 130 102 777,61 рублей.

1.5. Общая балансовая стоимость движимого государственного имущества на дату составления Плана – 378 699 759,25 рублей, в том числе балансовая стоимость особо ценного движимого имущества – 241 243 928,25 рублей.

**Раздел 2. Показатели финансового состояния учреждения (подразделения)  
на 01 января 2019 г.**

№ п/п	Наименование показателя	Сумма, руб.
1	2	3
1.	Нефинансовые активы, всего:	2 437 384 452,53
1.1.	из них: недвижимое имущество, всего:	3 130 102 777,61
	в том числе: остаточная стоимость	1 735 403 550,00
1.2.	особо ценное движимое имущество, всего:	241 243 928,25
	в том числе: остаточная стоимость	46 175 422,46
2.	Финансовые активы, всего:	3 298 163 657,08
2.1.	из них: денежные средства учреждения, всего	66 194 484,77
	в том числе: денежные средства учреждения на счетах	66 194 484,77
	денежные средства учреждения, размещенные на депозиты в кредитной организации	0,00
2.2.	иные финансовые инструменты	0,00
2.3.	дебиторская задолженность по доходам	3 228 880 643,58
2.4.	дебиторская задолженность по расходам	3 071 648,96
3.	Обязательства, всего:	7 173 534 711,96
	из них: долговые обязательства	0,00
	кредиторская задолженность:	2 237 805,45
	в том числе: просроченная кредиторская задолженность	0,00



Раздел 3.1 Показатели по поступлениям и выплатам учреждения из (проекта) плана финансово-хозяйственной деятельности на 2019 год

Наименование показателя	Код строки	Код по бюджетной классификации Российской Федерации	Объем финансового обеспечения, руб.									
			всего	в том числе:							всего	из них гранты
				Субсидия на финансовое обеспечение выполнения государственного задания из федерального бюджета, бюджета субъекта Российской Федерации	Субсидия на финансовое обеспечение выполнения государственного задания из бюджета Федерального фонда обязательного медицинского страхования	Субсидии, предоставляемые в соответствии с абзацем вторым пункта 1 статьи 78.1 Бюджетного кодекса Российской Федерации	Субсидии на осуществление капитальных вложений	Средства обязательного медицинского страхования	Поступления от оказания услуг (выполнения работ) на платной основе и от иной приносящей доход деятельности			
1	2	3	4	5	5.1	6	7	8	9	10		
Остаток средств на начало года	500	x	62 452 063,41	4 268 000,00	x					58 184 063,41		
Возвраты в бюджет Санкт-Петербурга неиспользованных остатков субсидий на финансовое обеспечение выполнения государственного задания прошлых лет	501	x			x	x	x	x	x	x	x	
Возвраты в бюджет Санкт-Петербурга неиспользованных остатков субсидий на иные цели прошлых лет	502	x		x	x		x	x	x	x	x	
Поступления от доходов, всего: в том числе:	100		1 286 976 487,03	1 033 856 252,00	x	61 344 373,66				191 775 861,37		

Доходы от собственности	110		11 985 891,75	x	x	x	x	x	11 985 891,75	x
	110	120	11 985 891,75	x	x	x	x	x	11 985 891,75	x
	110	121	7 150 276,93	x	x	x	x	x	7 150 276,93	x
	110	129	4 835 614,82	x	x	x	x	x	4 835 614,82	x
Доходы от оказания услуг, работ	120		1 218 371 781,61	1 033 856 252,00	x	x	x		184 515 529,61	
	120	130	1 218 371 781,61	1 033 856 252,00	x	x	x		184 515 529,61	
	120	131	1 216 887 988,02	1 033 856 252,00	x	x	x		183 031 736,02	
	120	134	496 157,76		x	x	x		496 157,76	
	120	135	987 635,83		x	x	x		987 635,83	
Доходы от штрафов, пеней, иных сумм принудительного изъятия	130		162 956,00	x	x	x	x	x	162 956,00	x
	130	140	162 956,00	x	x	x	x	x	162 956,00	x
	130	141	162 901,30	x	x	x	x	x	162 901,30	x
	130	144	54,70	x	x	x	x	x	54,70	x
Безвозмездные поступления от наднациональных организаций, правительств иностранных государств, международных финансовых организаций	140			x	x	x	x	x		x
Иные субсидии, предоставленные из бюджета	150		61 344 373,66		x	61 344 373,66				



	150	150	60 982 573,66		x	60 982 573,66				
	150	152	60 982 573,66		x	60 982 573,66				
	150	160	361 800,00		x	361 800,00				
	150	162	361 800,00		x	361 800,00				
Прочие доходы	160		-4 925 559,99	x	x	x	x	x	-4 925 559,99	
	160	150	2 464 051,00	x	x	x	x	x	2 464 051,00	
	160	155	2 464 051,00	x	x	x	x	x	2 464 051,00	
	160	180	-7 389 610,99	x	x	x	x	x	-7 389 610,99	
	160	189	-7 389 610,99	x	x	x	x	x	-7 389 610,99	
Доходы от операций с активами	180		37 044,00	x	x	x	x	x	37 044,00	x
	180	400	37 044,00	x	x	x	x	x	37 044,00	x
	180	440	37 044,00	x	x	x	x	x	37 044,00	x
	180	446	37 044,00	x	x	x	x	x	37 044,00	x
Выплаты по расходам, всего:	200	X	1 349 428 550.44	1 038 124 252.00	X	61 344 373.66			249 959 924.78	
в том числе:										
Выплаты персоналу всего:	210		952 667 489.55	854 468 937.21	X	562 090.57			97 636 461.77	
из них:										
Оплата труда и начисления на выплаты по оплате труда	211	0703 100 000	952 105 398.98	854 468 937.21	X				97 636 461.77	
	211	0703 110 000	952 105 398.98	854 468 937.21	X				97 636 461.77	
	211	0703 111 211	720 095 496.13	647 278 266.29	X				72 817 229.84	
	211	0703 111 266	1 405 080.00	1 226 102.00	X				178 978.00	
	211	0703 112 212	4 116 173.73	3 345 727.29	X				770 446.44	
	211	0703 112 226	5 036 000.12	3 644 258.03	X				1 391 742.09	
	211	0703 112 266	15 911.04	13 511.04	X				2 400.00	
	211	0703 113 226	7 053 031.86	6 688 358.81	X				364 673.05	
	211	0703 119 213	214 383 706.10	192 272 713.75	X				22 110 992.35	
	211	0707 100 000	262 090.57		X	262 090.57				
	211	0707 110 000	262 090.57		X	262 090.57				

	211	0707 112 212	208 500.00		X	208 500.00				
	211	0707 112 226	30 495.33		X	30 495.33				
	211	0707 113 226	23 095.24		X	23 095.24				
	211	0709 100 000	300 000.00		X	300 000.00				
	211	0709 110 000	300 000.00		X	300 000.00				
	211	0709 112 226	300 000.00		X	300 000.00				
Социальные и иные выплаты населению, всего	220	0703 300 000	22 862.00		X	22 862.00				
из них										
	220	0703 320 000	22 862.00		X	22 862.00				
	220	0703 321 262	22 862.00		X	22 862.00				
	220	0709 300 000	26 000 000.00		X	26 000 000.00				
	220	0709 350 000	26 000 000.00		X	26 000 000.00				
	220	0709 350 296	26 000 000.00		X	26 000 000.00				
	220	1003 300 000	2 790 628.36		X	2 790 628.36				
	220	1003 320 000	2 790 628.36		X	2 790 628.36				
	220	1003 321 262	2 409 075.00		X	2 409 075.00				
	220	1003 321 263	381 553.36		X	381 553.36				
Уплата налогов, сборов и иных платежей, всего	230	0703 800 000	2 692 364.43	2 196 759.87	X				495 604.56	
из них										
	230	0703 850 000	2 692 364.43	2 196 759.87	X				495 604.56	
	230	0703 851 291	1 612 453.52	1 612 453.52	X					
	230	0703 852 291	969 171.93	584 306.35	X				384 865.58	
	230	0703 853 292	1 200.00		X				1 200.00	
	230	0703 853 293	15 000.00		X				15 000.00	
	230	0703 853 295	68 038.98		X				68 038.98	
	230	0703 853 296	26 500.00		X				26 500.00	
Безвозмездные перечисления организациям	240				X					
Прочие расходы (кроме расходов на закупку товаров, работ, услуг)	250				X					



Расходы на закупку товаров, работ, услуг, всего	260	0702 200 000	1 294 200.00		X	1 294 200.00			
	260	0702 240 000	1 294 200.00		X	1 294 200.00			
	260	0702 244 310	1 294 200.00		X	1 294 200.00			
	260	0703 200 000	334 431 299.37	181 447 302.92	X	1 156 138.00			151 827 858.45
	260	0703 240 000	334 431 299.37	181 447 302.92	X	1 156 138.00			151 827 858.45
	260	0703 244 221	1 995 980.99	1 518 947.19	X				477 033.80
	260	0703 244 222	4 814 614.49	821 819.44	X				3 992 795.05
	260	0703 244 223	75 321 530.17	68 819 500.00	X				6 502 030.17
	260	0703 244 225	44 875 895.61	11 871 482.24	X				33 004 413.37
	260	0703 244 226	70 884 103.58	55 685 465.61	X	995 710.67			14 202 927.30
	260	0703 244 227	443 878.72	240 140.46	X				203 738.26
	260	0703 244 228	184 393.53		X				184 393.53
	260	0703 244 310	42 882 372.20	21 410 973.92	X				21 471 398.28
	260	0703 244 341	357 339.82	95 191.87	X				262 147.95
	260	0703 244 342	41 816 421.55	1 408 653.00	X	160 427.33			40 247 341.22
	260	0703 244 343	3 752 557.99	151 260.97	X				3 601 297.02
	260	0703 244 344	3 052 880.08	699 217.76	X				2 353 662.32
	260	0703 244 345	3 676 535.49	1 657 603.64	X				2 018 931.85
	260	0703 244 346	26 711 955.98	12 271 285.46	X				14 440 670.52
	260	0703 244 347	267 353.80		X				267 353.80
	260	0703 244 349	13 393 485.37	4 795 761.36	X				8 597 724.01
	260	0705 200 000	38 722.10		X	38 722.10			
	260	0705 240 000	38 722.10		X	38 722.10			
	260	0705 244 226	38 722.10		X	38 722.10			
	260	0707 200 000	2 025 212.63		X	2 025 212.63			
	260	0707 240 000	2 025 212.63		X	2 025 212.63			
	260	0707 244 226	407 776.64		X	407 776.64			
	260	0707 244 310	67 977.38		X	67 977.38			
	260	0707 244 342	1 509 746.94		X	1 509 746.94			
	260	0707 244 346	39 711.67		X	39 711.67			
	260	0709 200 000	27 454 520.00		X	27 454 520.00			
	260	0709 240 000	27 454 520.00		X	27 454 520.00			
	260	0709 244 226	743 539.18		X	743 539.18			
	260	0709 244 228	25 702 900.00		X	25 702 900.00			
	260	0709 244 310	60 800.00		X	60 800.00			

260	0709 244 345	83 970.00		X	83 970.00				
260	0709 244 346	17 200.80		X	17 200.80				
260	0709 244 349	846 110.02		X	846 110.02				
260	1004 200 000	11 252.00	11 252.00	X					
260	1004 240 000	11 252.00	11 252.00	X					
260	1004 244 342	11 252.00	11 252.00	X					



Поступление финансовых активов, всего:	300									
из них:										
Поступление финансовых активов, всего:										
из них	300	X			X					
Увеличение остатков средств	310				X					
Прочие поступления	320				X					
Выбытие финансовых активов, всего:										
из них	400				X					
Уменьшение остатков средств	410				X					
Прочие выбытия	420				X					
Остаток средств на конец года	600	X			X					

Наименование показателя	Код строки	Код по бюджетной классификации Российской Федерации	Объем финансового обеспечения, руб.									
			всего	в том числе:							всего	из них гранты
				Субсидия на финансовое обеспечение выполнения государственного задания из федерального бюджета, бюджета субъекта Российской Федерации	Субсидия на финансовое обеспечение выполнения государственного задания из бюджета Федерального фонда обязательного медицинского страхования	Субсидии, предоставляемые в соответствии с абзацем вторым пункта 1 статьи 78.1 Бюджетного кодекса Российской Федерации	Субсидии на осуществление капитальных вложений	Средства обязательного медицинского страхования	Поступления от оказания услуг (выполнения работ) на платной основе и от иной приносящей доход деятельности			
1	2	3	4	5	5.1	6	7	8	9	10		
Остаток средств на начало года	500	x			x							
Возвраты в бюджет Санкт-Петербурга неиспользованных остатков субсидий на финансовое обеспечение выполнения государственного задания прошлых лет	501	x			x	x	x	x	x	x	x	
Возвраты в бюджет Санкт-Петербурга неиспользованных остатков субсидий на иные цели прошлых лет	502	x		x	x		x	x	x	x	x	
Поступления от доходов, всего: в том числе:	100		1 335 606 635,57	1 071 941 900,00	x	36 461 703,80				227 203 031,77		

Доходы от собственности	110		11 985 891,75	x	x	x	x	x	11 985 891,75	
	110	120	11 985 891,75	x	x	x	x	x	11 985 891,75	x
	110	121	7 150 276,93	x	x	x	x	x	7 150 276,93	x
	110	129	4 835 614,82	x	x	x	x	x	4 835 614,82	x
Доходы от оказания услуг, работ	120		1 286 305 617,89	1 071 941 900,00	x	x	x		214 363 717,89	
	120	130	1 286 305 617,89	1 071 941 900,00	x	x	x		214 363 717,89	
	120	131	1 284 866 594,09	1 071 941 900,00	x	x	x		212 924 694,09	
	120	134	451 387,97		x	x	x		451 387,97	
	120	135	987 635,83		x	x	x		987 635,83	
Доходы от штрафов, пеней, иных сумм принудительного изъятия	130				x	x	x	x		x
Безвозмездные поступления от наднациональных организаций, правительств иностранных государств, международных финансовых организаций	140				x	x	x	x		x
Иные субсидии, предоставленные из бюджета	150		36 461 703,80		x	36 461 703,80				
	150	150	36 075 403,80		x	36 075 403,80				
	150	152	36 075 403,80		x	36 075 403,80				
	150	160	386 300,00		x	386 300,00				
	150	162	386 300,00		x	386 300,00				
Прочие доходы	160		853 422,13	x	x	x	x	x	853 422,13	



	160	150	853 422,13	x	x	x	x	x	853 422,13	
	160	155	853 422,13	x	x	x	x	x	853 422,13	
Доходы от операций с активами	180			x	x	x	x	x		x
Выплаты по расходам, всего:	200	x	1 335 606 635,57	1 071 941 900,00	x	36 461 703,80			227 203 031,77	
в том числе:										
Выплаты персоналу всего:	210		967 213 760,10	872 399 200,00	x	944 877,12			93 869 682,98	
из них:										
Оплата труда и начисления на выплаты по оплате труда	211	0703 100 000	966 268 882,98	872 399 200,00	x				93 869 682,98	
	211	0703 110 000	966 268 882,98	872 399 200,00	x				93 869 682,98	
	211	0703 111 211	726 942 268,80	656 236 700,00	x				70 705 568,80	
	211	0703 111 266	1 022 878,00	963 100,00	x				59 778,00	
	211	0703 112 212	3 863 518,10	3 393 000,00	x				470 518,10	
	211	0703 112 226	5 527 660,16	4 698 200,00	x				829 460,16	
	211	0703 112 266	23 400,00	21 000,00	x				2 400,00	
	211	0703 113 226	9 296 844,76	8 903 700,00	x				393 144,76	
	211	0703 119 213	219 592 313,16	198 183 500,00	x				21 408 813,16	
	211	0707 100 000	344 877,12		x	344 877,12				
	211	0707 110 000	344 877,12		x	344 877,12				
	211	0707 112 212	213 000,00		x	213 000,00				
	211	0707 113 226	131 877,12		x	131 877,12				
	211	0709 100 000	600 000,00		x	600 000,00				
	211	0709 110 000	600 000,00		x	600 000,00				
	211	0709 112 212	66 000,00		x	66 000,00				
	211	0709 112 226	534 000,00		x	534 000,00				
Социальные и иные выплаты населению, всего	220	0709 300 000	26 000 000,00		x	26 000 000,00				
из них										
	220	0709 350 000	26 000 000,00		x	26 000 000,00				
	220	0709 350 296	26 000 000,00		x	26 000 000,00				
	220	1003 300 000	3 269 755,00		x	3 269 755,00				
	220	1003 320 000	3 269 755,00		x	3 269 755,00				

	220	1003 321 262	2 774 260,00		x	2 774 260,00				
	220	1003 321 263	495 495,00		x	495 495,00				
Уплата налогов, сборов и иных платежей, всего из них	230	0703 800 000	3 836 070,22	3 581 500,00	x				254 570,22	
	230	0703 850 000	3 836 070,22	3 581 500,00	x				254 570,22	
	230	0703 851 291	1 609 000,00	1 609 000,00	x					
	230	0703 852 291	2 194 131,24	1 967 500,00	x				226 631,24	
	230	0703 853 292	10 000,00		x				10 000,00	
	230	0703 853 295	17 938,98		x				17 938,98	
	230	0703 853 297	5 000,00	5 000,00	x					
Безвозмездные перечисления организациям	240				x					
Прочие расходы (кроме расходов на закупку товаров, работ, услуг)	250				x					
Расходы на закупку товаров, работ, услуг, всего	260	0702 200 000	1 294 200,00		x	1 294 200,00				
	260	0702 240 000	1 294 200,00		x	1 294 200,00				
	260	0702 244 310	1 226 100,00		x	1 226 100,00				
	260	0702 244 349	68 100,00		x	68 100,00				
	260	0703 200 000	330 229 678,57	195 955 600,00	x	1 195 300,00			133 078 778,57	
	260	0703 240 000	330 229 678,57	195 955 600,00	x	1 195 300,00			133 078 778,57	
	260	0703 244 221	1 973 310,80	1 531 300,00	x				442 010,80	
	260	0703 244 222	5 070 248,02	1 121 800,00	x				3 948 448,02	
	260	0703 244 223	77 760 900,00	71 100 100,00	x				6 660 800,00	
	260	0703 244 225	71 968 277,94	40 593 400,00	x				31 374 877,94	
	260	0703 244 226	63 900 448,14	54 850 370,00	x	849 300,00			8 200 778,14	
	260	0703 244 227	458 938,40	251 600,00	x				207 338,40	
	260	0703 244 228	1 040 999,96		x				1 040 999,96	
	260	0703 244 310	13 037 342,84		x				13 037 342,84	
	260	0703 244 341	487 555,71	121 100,00	x				366 455,71	
	260	0703 244 342	41 687 380,83	1 826 700,00	x	346 000,00			39 514 680,83	
	260	0703 244 343	3 521 777,02	259 500,00	x				3 262 277,02	



	260	0703 244 344	1 547 378,78	1 778 400,00	x				1 778 378,78	
	260	0703 244 345	4 171 604,58	1 874 800,00	x				2 296 804,58	
	260	0703 244 346	31 325 602,70	16 302 930,00	x				15 022 672,70	
	260	0703 244 349	12 277 912,85	5 345 600,00	x				6 932 312,85	
	260	0707 200 000	1 941 871,68		x	1 941 871,68				
	260	0707 240 000	1 941 871,68		x	1 941 871,68				
	260	0707 244 226	510 999,80		x	510 999,80				
	260	0707 244 342	1 416 528,08		x	1 416 528,08				
	260	0707 244 346	14 343,80		x	14 343,80				
	260	0709 200 000	1 815 700,00		x	1 815 700,00				
	260	0709 240 000	1 815 700,00		x	1 815 700,00				
	260	0709 244 226	369 517,94		x	369 517,94				
	260	0709 244 310	386 300,00		x	386 300,00				
	260	0709 244 345	83 970,00		x	83 970,00				
	260	0709 244 346	17 200,80		x	17 200,80				
	260	0709 244 349	958 711,26		x	958 711,26				
	260	1004 200 000	5 600,00	5 600,00	x					
	260	1004 240 000	5 600,00	5 600,00	x					
	260	1004 244 342	5 600,00	5 600,00	x					
Остаток средств на конец года	600	x			x					



Раздел 3.3 Показатели по поступлениям и выплатам учреждения из (проекта) плана финансово-хозяйственной деятельности на 2021 год

Наименование показателя	Код строки	Код по бюджетной классификации Российской Федерации	Объем финансового обеспечения, руб.									
			всего	в том числе:							всего	из них гранты
				Субсидия на финансовое обеспечение выполнения государственного задания из федерального бюджета, бюджета субъекта Российской Федерации	Субсидия на финансовое обеспечение выполнения государственного задания из бюджета Федерального фонда обязательного медицинского страхования	Субсидии, предоставляемые в соответствии с абзацем вторым пункта 1 статьи 78.1 Бюджетного кодекса Российской Федерации	Субсидии на осуществление капитальных вложений	Средства обязательного медицинского страхования	Поступления от оказания услуг (выполнения работ) на платной основе и от иной приносящей доход деятельности			
1	2	3	4	5	5.1	6	7	8	9	10		
Остаток средств на начало года	500	x			x							
Возвраты в бюджет Санкт-Петербурга неиспользованных остатков субсидий на финансовое обеспечение выполнения государственного задания прошлых лет	501	x			x	x	x	x	x	x	x	
Возвраты в бюджет Санкт-Петербурга неиспользованных остатков субсидий на иные цели прошлых лет	502	x		x	x		x	x	x		x	
Поступления от доходов, всего: в том числе:	100		1 380 173 446,57	1 116 563 680,00	x	36 406 734,80				227 203 031,77		

Доходы от собственности	110		11 985 891,75	x	x	x	x	x	11 985 891,75	x
	110	120	11 985 891,75	x	x	x	x	x	11 985 891,75	x
	110	121	7 150 276,93	x	x	x	x	x	7 150 276,93	x
	110	129	4 835 614,82	x	x	x	x	x	4 835 614,82	x
Доходы от оказания услуг, работ	120		1 330 927 397,89	1 116 563 680,00	x	x	x		214 363 717,89	
	120	130	1 330 927 397,89	1 116 563 680,00	x	x	x		214 363 717,89	
	120	131	1 329 488 374,09	1 116 563 680,00	x	x	x		212 924 694,09	
	120	134	451 387,97		x	x	x		451 387,97	
	120	135	987 635,83		x	x	x		987 635,83	
Доходы от штрафов, пеней, иных сумм принудительного изъятия	130				x	x	x	x		x
Безвозмездные поступления от наднациональных организаций, правительств иностранных государств, международных финансовых организаций	140				x	x	x	x		x
Иные субсидии, предоставленные из бюджета	150		36 406 734,80		x	36 406 734,80				
	150	150	36 020 434,80		x	36 020 434,80				
	150	152	36 020 434,80		x	36 020 434,80				
	150	160	386 300,00		x	386 300,00				
	150	162	386 300,00		x	386 300,00				
Прочие доходы	160		853 422,13	x	x	x	x	x	853 422,13	



	160	150	853 422,13	x	x	x	x	x	853 422,13	
	160	155	853 422,13	x	x	x	x	x	853 422,13	
Доходы от операций с активами	180			x	x	x	x	x		x
Выплаты по расходам, всего: в том числе:	200	x	1 380 173 446,57	1 116 563 680,00	x	36 406 734,80			227 203 031,77	
Выплаты персоналу всего: из них:	210		1 001 429 060,10	906 614 500,00	x	944 877,12			93 869 682,98	
Оплата труда и начисления на выплаты по оплате труда	211	0703 100 000	1 000 484 182,98	906 614 500,00	x				93 869 682,98	
	211	0703 110 000	1 000 484 182,98	906 614 500,00	x				93 869 682,98	
	211	0703 111 211	753 191 668,80	682 486 100,00	x				70 705 568,80	
	211	0703 111 266	1 061 478,00	1 001 700,00	x				59 778,00	
	211	0703 112 212	3 863 518,10	3 393 000,00	x				470 518,10	
	211	0703 112 226	5 527 660,16	4 698 200,00	x				829 460,16	
	211	0703 112 266	23 400,00	21 000,00	x				2 400,00	
	211	0703 113 226	9 296 844,76	8 903 700,00	x				393 144,76	
	211	0703 119 213	227 519 613,16	206 110 800,00	x				21 408 813,16	
	211	0707 100 000	344 877,12		x	344 877,12				
	211	0707 110 000	344 877,12		x	344 877,12				
	211	0707 112 212	213 000,00		x	213 000,00				
	211	0707 113 226	131 877,12		x	131 877,12				
	211	0709 100 000	600 000,00		x	600 000,00				
	211	0709 110 000	600 000,00		x	600 000,00				
	211	0709 112 212	66 000,00		x	66 000,00				
	211	0709 112 226	534 000,00		x	534 000,00				
Социальные и иные выплаты населению, всего из них	220	0709 300 000	26 000 000,00		x	26 000 000,00				
	220	0709 350 000	26 000 000,00		x	26 000 000,00				
	220	0709 350 296	26 000 000,00		x	26 000 000,00				
	220	1003 300 000	3 151 186,00		x	3 151 186,00				
	220	1003 320 000	3 151 186,00		x	3 151 186,00				



	220	1003 321 262	2 666 875,00		x	2 666 875,00			
	220	1003 321 263	484 311,00		x	484 311,00			
Уплата налогов, сборов и иных платежей, всего из них	230	0703 800 000	3 836 070,22	3 581 500,00	x				254 570,22
	230	0703 850 000	3 836 070,22	3 581 500,00	x				254 570,22
	230	0703 851 291	1 609 000,00	1 609 000,00	x				
	230	0703 852 291	2 194 131,24	1 967 500,00	x				226 631,24
	230	0703 853 292	10 000,00		x				10 000,00
	230	0703 853 295	17 938,98		x				17 938,98
	230	0703 853 297	5 000,00	5 000,00	x				
Безвозмездные перечисления организациям	240				x				
Прочие расходы (кроме расходов на закупку товаров, работ, услуг)	250				x				
Расходы на закупку товаров, работ, услуг, всего	260	0702 200 000	1 294 200,00		x	1 294 200,00			
	260	0702 240 000	1 294 200,00		x	1 294 200,00			
	260	0702 244 310	1 226 100,00		x	1 226 100,00			
	260	0702 244 349	68 100,00		x	68 100,00			
	260	0703 200 000	340 686 658,57	206 362 080,00	x	1 245 800,00			133 078 778,57
	260	0703 240 000	340 686 658,57	206 362 080,00	x	1 245 800,00			133 078 778,57
	260	0703 244 221	1 973 310,80	1 531 300,00	x				442 010,80
	260	0703 244 222	5 070 248,02	1 121 800,00	x				3 948 448,02
	260	0703 244 223	82 178 700,00	75 517 900,00	x				6 660 800,00
	260	0703 244 225	83 458 977,94	52 084 100,00	x				31 374 877,94
	260	0703 244 226	55 759 702,57	46 924 450,00	x	899 800,00			7 935 452,57
	260	0703 244 227	458 938,40	251 600,00	x				207 338,40
	260	0703 244 228	1 040 999,96		x				1 040 999,96
	260	0703 244 310	13 037 342,84		x				13 037 342,84
	260	0703 244 341	487 555,71	121 100,00	x				366 455,71
	260	0703 244 342	41 687 380,83	1 826 700,00	x	346 000,00			39 514 680,83
	260	0703 244 343	3 521 777,02	259 500,00	x				3 262 277,02

	260	0703 244 344	1 547 378,78	776 400,00	x				170 978,78	
	260	0703 244 345	4 171 604,58	1 874 800,00	x				2 296 804,58	
	260	0703 244 346	31 325 602,70	16 302 930,00	x				15 022 672,70	
	260	0703 244 349	12 277 912,85	5 345 600,00	x				6 932 312,85	
	260	0703 244 352	281 600,00	281 600,00	x					
	260	0703 244 353	2 407 625,57	2 142 300,00	x				265 325,57	
	260	0707 200 000	1 941 871,68		x	1 941 871,68				
	260	0707 240 000	1 941 871,68		x	1 941 871,68				
	260	0707 244 226	510 999,80		x	510 999,80				
	260	0707 244 342	1 416 528,08		x	1 416 528,08				
	260	0707 244 346	14 343,80		x	14 343,80				
	260	0709 200 000	1 828 800,00		x	1 828 800,00				
	260	0709 240 000	1 828 800,00		x	1 828 800,00				
	260	0709 244 226	369 517,94		x	369 517,94				
	260	0709 244 310	386 300,00		x	386 300,00				
	260	0709 244 345	83 970,00		x	83 970,00				
	260	0709 244 346	17 200,80		x	17 200,80				
	260	0709 244 349	971 811,26		x	971 811,26				
	260	1004 200 000	5 600,00	5 600,00	x					
	260	1004 240 000	5 600,00	5 600,00	x					
	260	1004 244 342	5 600,00	5 600,00	x					
Остаток средств на конец года	600	x			x					



Раздел 4. Показатели выплат по расходам на закупку товаров, работ, услуг учреждения (подразделения)

на 23 декабря 2019 г.

Наименование показателя	Код строки	Год начала закупки	Сумма выплат по расходам на закупку товаров, работ и услуг, руб. (с точностью до двух знаков после запятой - 0,00)								
			всего на закупки			в том числе:					
						в соответствии с Федеральным законом от 5 апреля 2013 г. № 44-ФЗ «О контрактной системе в сфере закупок товаров, работ, услуг для обеспечения государственных и муниципальных нужд»			в соответствии с Федеральным законом от 18 июля 2011 г. № 223-ФЗ «О закупках товаров, работ, услуг отдельными видами юридических лиц»		
			на 2019 г. очередной финансовый год	на 2020 г. 1-ый год планового периода	на 2021 г. 2-ой год планового периода	на 2019 г. очередной финансовый год	на 2020 г. 1-ый год планового периода	на 2021 г. 2-ой год планового периода	на 2019 г. очередной финансовый год	на 2020 г. 1-ый год планового периода	на 2021 г. 2-ой год планового периода
1	2	3	4	5	6	7	8	9	10	11	12
Выплаты по расходам на закупку товаров, работ, услуг всего:	0001	X	365 255 206,10	335 287 050,25	345 757 130,25	365 255 206,10	335 287 050,25	345 757 130,25			
в том числе: на оплату контрактов заключенных до начала очередного финансового года:	1001	X	78 195 847,56	0,00	0,00	78 195 847,56	0,00	0,00			
на закупку товаров работ, услуг по году начала закупки:	2001		287 059 358,54	335 287 050,25	345 757 130,25	287 059 358,54	335 287 050,25	345 757 130,25			



Раздел 5. Сведения о средствах, поступающих  
во временное распоряжение учреждения (подразделения)

на \_\_\_\_\_ 2019 г.


(очередной финансовый год)

Наименование показателя	Код строки	Сумма (руб., с точностью до двух знаков после запятой - 0,00)
1	2	3
Остаток средств на начало года	10	3 742 421,36
Остаток средств на конец года	20	4 075 731,50
Поступление	30	3 367 487,85
Выбытие	40	3 034 177,71

Раздел 6. Справочная информация

Наименование показателя	Код строки	Сумма (тыс. руб.)
1	2	3
Объем публичных обязательств, всего:	10	
Объем бюджетных инвестиций (в части переданных полномочий государственного (муниципального) заказчика в соответствии с Бюджетным кодексом Российской Федерации), всего:	20	
Объем средств, поступивших во временное распоряжение, всего:	30	

Главный бухгалтер  
ГБНОУ "СПБ ГДТЮ"



(подпись)

О.Н. Гусейнова  
(расшифровка подписи)

Исполнитель

тел. 310-45-90



(подпись)

А.С. Горбачевский  
(расшифровка подписи)

"     "     2019 г.

Согласовано:


Начальник отдела  
бухгалтерского учета и отчетности  
Комитета по образованию



(подпись)

И.А. Федотова  
(расшифровка подписи)


Начальник планово-финансового отдела  
Комитета по образованию



(подпись)

О.В. Солдатова  
(расшифровка подписи)

Начальник отдела закупок  
Комитета по образованию



(подпись)

О.В. Яковлева  
(расшифровка подписи)