


РАССМОТРЕНО
На заседании МО
Протокол № 5
«30» 05 2017 г.

СОГЛАСОВАНО
Зам. директора по УВР

«31» 08 2017 г.



ГОСУДАРСТВЕННОЕ БЮДЖЕТНОЕ НЕТИПОВОЕ ОБРАЗОВАТЕЛЬНОЕ
УЧРЕЖДЕНИЕ
«САНКТ-ПЕТЕРБУРГСКИЙ ГОРОДСКОЙ ДВОРЕЦ ТВОРЧЕСТВА ЮНЫХ»
ЗАГОРОДНЫЙ ЦЕНТР ДЕТСКО-ЮНОШЕСКОГО ТВОРЧЕСТВА «ЗЕРКАЛЬНЫЙ»
СРЕДНЯЯ ОБЩЕОБРАЗОВАТЕЛЬНАЯ ШКОЛА № 660

РАБОЧАЯ ПРОГРАММА
Курса «Изобразительное искусство»

для 8 класса

Автор-составитель Алексеева Елена Эдвиновна

Высшая квалификационная категория

учебный год: 2017-2018

Санкт-Петербург

Пояснительная записка

Рабочая программа по изобразительному искусству для 7 кл. составлена на основе примерной программы по учебным предметам «Изобразительное искусство 1-4 и 5-7 классы,». – М.: Просвещение, 2011. – (Стандарты второго поколения), Программы «Изобразительное искусство» под руководством В.С. Кузина. – М.: Просвещение, 2011 г. и «Искусство. Изобразительное искусство. 5-9 классы. Методические рекомендации и рабочие программы к линии УМК» С.П. Ломова, ФГОС, 2013г.

Программа рассчитана на 34 ч. в год (1 час в неделю).

Изобразительная деятельность – образное познание действительности. Художник-педагог П. П. Чистяков писал: «Рисование как изучение живой формы есть одна из сторон знания вообще: оно требует такой же деятельности ума, как науки, признанные необходимыми для элементарного образования».

Уроки изобразительного искусства имеют большое значение для интеллектуального развития детей. Интеллектуальное развитие школьника определяется тем, что в изобразительной деятельности дети передают свои переживания, чувства, впечатления, полученные от взаимодействия с объектом. В процессе создания образа конкретного героя у детей уточняются, закрепляются знания, полученные ранее. Для работы они подключают воображение, память, мышление, чувства. Как отмечает К. Д. Ушинский, «дети ...мыслят формами, красками, звуками, ощущениями вообще». (Ушинский, К. Д. О наглядности обучения. Избр. пед. соч.: т. 2. – М.: Просвещение, 1954.)

Рисование, по мнению К. Д. Ушинского, является одним из средств развития наблюдательности, воображения, памяти, мышления. Но как заставить детей не просто «отсиживать» урок, а чтобы он стал лично значим, переживаем, интересен для каждого ребенка? В этой связи возникают вопросы: а каким должен стать урок, как лучше повести себя педагогу, как подвести ребенка к пониманию своей деятельности? Как составить такое перспективно-тематическое планирование, которое позволит учителю от урока в урок систематически и последовательно развивать личность ученика, его изобразительные способности, вводить школьника в мир творчества и искусства.

Искусство – явление социальное, его специфика неповторима в других областях человеческой деятельности, поэтому приоритетные цели художественно-музыкального образования лежат в области воспитания духовного мира школьников, развития их эмоционально-чувственной сферы, образного мышления и способности оценивать окружающий мир по законам красоты. Изучение изобразительного искусства в основной школе призвано сформировать у учащихся художественный способ познания мира, дать систему знаний и ценностных ориентиров на основе собственной художественно-творческой деятельности и опыта приобщения к выдающимся явлениям русской и зарубежной художественной культуры. Вклад образовательной области «Искусство» в развитие личности выпускника основной школы заключается в развитии эстетического восприятия мира, художественно-творческих способностей, в воспитании художественного вкуса, потребности в общении с прекрасным в жизни и в искусстве, в обеспечении определенного уровня эрудиции в сфере изобразительного и музыкального искусства, в сознательном выборе видов художественно-творческой деятельности, в которых подросток может проявить свою индивидуальность, реализовать творческие способности.

Обязательный минимум по изобразительному искусству включает основные ценности и достижения национального и мирового искусства, фундаментальные понятия, связанные с языком художественной выразительности изобразительных (пластических) искусств, определяющие общие мировоззренческие позиции человека и обеспечивающие условия для социализации, интеллектуального и общекультурного развития учащихся, формирования их социальной и функциональной грамотности в сфере искусства.

В рабочей программе нашли отражение цели и задачи изучения изобразительного искусства на ступени среднего образования, изложенные в пояснительной записке к Примерной программе по изобразительному искусству. В ней также заложены возможности предусмотренного стандартом формирования у обучающихся общеучебных умений и навыков, универсальных способов деятельности и ключевых компетенций.

Принципы отбора основного и дополнительного содержания связаны с преемственностью целей образования на различных ступенях и уровнях обучения, логикой внутрипредметных связей, а также с возрастными особенностями развития учащихся.

В современных условиях развития системы народного образования с особой остротой встает проблема формирования духовного мира, эстетической культуры, мировоззренческих позиций и нравственных качеств, художественных потребностей подрастающего поколения. В этом деле важнейшее значение имеет искусство и прежде всего изобразительное искусство, охватывающее целый комплекс художественно-эстетических отношений личности к окружающей действительности.

Цель: приобщение к искусству как духовному опыту поколений, овладение способами художественной деятельности, развитие индивидуальности, дарования и творческих способностей ребенка.

Изучение изобразительного искусства на ступени среднего общего образования направлено на достижение следующих задач:

- развитие способности к эмоционально-ценностному восприятию произведения изобразительного искусства, выражению в творческих работах своего отношения к окружающему миру; формирование понимания красоты, гармонии цветового богатства действительности;
- способствовать освоению школьниками знаний о мире пластических искусств: изобразительном, декоративно-прикладном, архитектуре, дизайне; о формах их бытования в повседневном окружении ребенка;
- способствовать овладению учащимися умениями, навыками, способами художественной деятельности;
- воспитание эмоциональной отзывчивости и культуры восприятия произведений профессионального и народного изобразительного искусства; нравственных и эстетических чувств; любви к родной природе, своему народу, Родине, уважения к ее традициям, героическому прошлому, многонациональной культуре;
- ознакомление с творчеством выдающихся художников прошлого и настоящего.

Содержание курса предмета «Изобразительное искусство»

Синтез искусств. Общность жизненных истоков, художественных идей, образного строя произведений различных видов искусств. Роль и значение изобразительного искусства в синтетических видах творчества. Общие выразительные средства визуальных

искусств: тон, цвет, объем. Общность и специфика восприятия художественного образа в разных видах искусства.

Синтез искусств в архитектуре (10 час). Виды архитектуры. Эстетическое содержание и выражение общественных идей в художественных образах архитектуры. Выразительные средства архитектуры (композиция, тектоника, масштаб, пропорции, ритм, пластика объемов, фактура и цвет материалов). Бионика.

Стили в архитектуре (античность, готика, барокко, классицизм).

Связь архитектуры и дизайна (промышленный, рекламный, ландшафтный, дизайн интерьера и др.) в современной культуре. Композиция в дизайне (в объеме и на плоскости).

Опыт творческой деятельности. Зарисовки элементов архитектуры. Выполнение эскизов архитектурных композиций. Создание художественно-декоративных проектов, объединенных единой стилистикой.

Рисование с натуры, а также по памяти и представлению фигуры человека, животных, птиц. Передача в рисунках гармонии цветовых отношений средствами цвета. Передача эмоционально-эстетического отношения к изображаемым объектам и чувства восхищения красотой их формы, пропорций, очертаний, цветовой окраски. Воспитание уважения к труду.

Рисование на темы и иллюстрирование

Рисование на темы окружающей жизни на основе наблюдений или по воображению и иллюстрирование литературных произведений (с предварительным выполнением набросков и зарисовок с натуры по заданию учителя). Раскрытие в рисунке действия, выразительная передача характерного, главного в сюжете, передача эмоционально-эстетического отношения к изображаемому сюжету, персонажам. Использование в тематических рисунках простейших законов перспективы, композиции, конструктивного строения предметов. Использование цвета как средства передачи настроения, переживаний, вызываемых изображаемыми объектами и сюжетами, осознание прекрасного в объектах и явлениях действительности.

Необходимо продолжать обучать школьников способам передачи движения в рисунке (движения из картинной плоскости на зрителя, движения в глубь плоскости, движения по диагонали, по кругу, передача ритма).

Обращается внимание на развитие умения изображать пейзаж по литературному описанию.

Дальнейшее развитие знаний, умений и навыков, сформированных в предыдущие годы.

Изображение в полиграфии. Множественность, массовость и общедоступность полиграфического изображения. Формы полиграфической продукции: книги, журналы, плакаты, афиши, буклеты, открытки и др. Образ – символ – знак. Стилевое единство изображения и текста. Типы изображения в полиграфии (графическое, живописное, фотографическое, компьютерное). Художники книги (Г.Доре, И.Я. Билибин, В.В. Лебедев, В.А. Фаворский, Т.А. Маврина и др.).

Опыт творческой деятельности. Проектирование обложки книги, рекламы, открытки, визитной карточки, экслибриса, товарного знака, разворота журнала, сайта.
Иллюстрирование литературных и музыкальных произведений

Декоративная работа

Систематизация знаний о народном и современном декоративно-прикладном искусстве, дальнейшее развитие декоративного творчества учащихся, углубление представления о народном искусстве как специфическом народном творчестве в системе культуры.

Сопоставление с целью выявления общих национальных черт двух типов творчества — профессиональных русских художников в области живописи и народных мастеров.

Введение в художественно-содержательный анализ произведений декоративно-прикладного искусства понятия ансамблевости: гармония и соподчинение предметов домашнего обихода в интерьере крестьянской избы, элементов ансамбля народного костюма.

Совершенствование умения самостоятельно составлять эскизы декоративного оформления предметов быта на основе обобщения форм растительного и животного мира.

Беседы об изобразительном искусстве и красоте вокруг нас

Основными темами бесед являются:

- картины русской жизни в произведениях художников XIX в., в творчестве передвижников;
 - значительные события русской истории в произведениях В. Сурикова, В. Васнецова и других замечательных русских художников;
 - образы русского фольклора в творчестве В. Васнецова и М. Врубеля; образы выдающихся деятелей культуры России в творчестве русских художников;
- красота пейзажа в русской живописи;
- красота спорта в изобразительном искусстве.

Развивающий потенциал этого предмета связан с формированием личностных, регулятивных, познавательных, коммуникативных действий. Моделирующий характер изобразительной деятельности создаёт условия для формирования общеучебных действий, замещения и моделирования в продуктивной деятельности учащихся явлений и объектов природного и социокультурного мира. Такое моделирование является основой развития познания ребёнком мира и способствует формированию логических операций сравнения, установления тождества и различий, аналогий, причинно-следственных связей и отношений.

В составе основных видов универсальных учебных действий, соответствующих ключевым целям общего образования, можно выделить четыре блока: личностный, регулятивный (включающий также действия саморегуляции), познавательный и коммуникативный. Личностные УУД обеспечивают ценностно-смысловую ориентацию обучающихся (умение соотносить поступки и события с принятыми этическими

принципами, знание моральных норм и умение выделить нравственный аспект поведения) и ориентацию в социальных ролях и межличностных отношениях. Регулятивные УУД обеспечивают обучающимся организацию своей учебной деятельности. К ним относятся: целеполагание, планирование, прогнозирование, контроль, коррекция, оценка, саморегуляция. Познавательные УУД включают: общеучебные (в том числе знаково-символические действия), логические учебные действия, а также постановку и решение проблемы. Коммуникативные УУД обеспечивают социальную компетентность и учёт позиции других людей, партнёров по общению или деятельности; умение слушать и вступать в диалог; участвовать в коллективном обсуждении проблем; интегрироваться в группу сверстников и строить продуктивное взаимодействие и сотрудничество со сверстниками и взрослыми. Универсальные учебные действия представляют собой целостную систему, в которой происхождение и развитие каждого вида учебного действия определяется его отношением с другими видами учебных действий и общей логикой возрастного роста.

Требования к уровню подготовки учащихся по данному курсу

К концу 8 класса учащиеся должны знать:

знать/понимать

- основные виды и жанры изобразительных (пластических) искусств;
- основы изобразительной грамоты (цвет, тон, колорит, пропорции, светотень, перспектива, пространство, объем, ритм, композиция);
- выдающихся представителей русского и зарубежного искусства и их основные произведения;
- наиболее крупные художественные музеи России и мира;
- значение изобразительного искусства в художественной культуре;

уметь

- применять художественные материалы (гуашь, акварель, тушь, природные и подручные материалы) и выразительные средства изобразительных (пластических) искусств в творческой деятельности;
- анализировать содержание, образный язык произведений разных видов и жанров изобразительного искусства и определять средства художественной выразительности (линия, цвет, тон, объем, светотень, перспектива, композиция);
- ориентироваться в основных явлениях русского и мирового искусства, узнавать изученные произведения;

использовать приобретенные знания и умения в практической деятельности и повседневной жизни для:

- восприятия и оценки произведений искусства;
- самостоятельной творческой деятельности в рисунке и живописи (с натуры, по памяти, воображению), в иллюстрациях к произведениям литературы и музыки, декоративных и художественно-конструктивных работах (дизайн предмета, костюма, интерьера)

Личностные, метапредметные, предметные результаты освоения конкретного учебного предмета в условиях внедрения ФГОС ООО.

Обучение детей изобразительному искусству должно быть направлено на достижение комплекса следующих результатов.

Личностные результаты изучения изобразительного искусства в основной

школе:

- в ценностно-ориентационной сфере:
 - формирование художественного вкуса как способности чувствовать и воспринимать
 - различать пластические искусства во всем многообразии их видов и жанров;
 - принятие мультикультурной картины современного мира;

- в трудовой сфере:

-формирование навыков самостоятельной работы при выполнении практических творческих работ;

-готовность к осознанному выбору дальнейшей образовательной траектории;

- в познавательной сфере:

- умение познавать мир через образы и формы изобразительного искусства.

Метапредметные результаты изучения изобразительного искусства в основной школе проявляются:

- в развитии художественно-образного, эстетического типа мышления, формировании целостного восприятия мира;
- в развитии фантазии, воображения, художественной интуиции, памяти;
- в формировании критического мышления, в способности аргументировать свою точку зрения по отношению к различным произведениям изобразительного искусства;
- в получении опыта восприятия произведений искусства как основы формирования коммуникативных умений.

Кроме этого, метапредметными результатами изучения курса «Изобразительное искусство» является формирование перечисленных ниже универсальных учебных действий (УУД).

Регулятивные УУД

- Проговаривать последовательность действий на уроке.
- Учиться работать по предложенному учителем плану.
- Учиться отличать верно выполненное задание от неверного.
- Учиться совместно с учителем и другими учениками давать эмоциональную оценку деятельности класса на уроке.

Основой для формирования этих действий служит соблюдение технологии оценивания образовательных достижений.

Познавательные УУД

- Ориентироваться в своей системе знаний: отличать новое от уже известного с помощью учителя.

- Делать предварительный отбор источников информации: ориентироваться в учебнике (на развороте, в оглавлении, в словаре).
- Добывать новые знания: находить ответы на вопросы, используя учебник, свой жизненный опыт и информацию, полученную на уроке.
- Перерабатывать полученную информацию: делать выводы в результате совместной работы всего класса.
- Сравнивать и группировать произведения изобразительного искусства (по изобразительным средствам, жанрам и т.д.).
- Преобразовывать информацию из одной формы в другую на основе заданных в учебнике и рабочей тетради алгоритмов, самостоятельно выполнять творческие задания.

Коммуникативные УУД

- Уметь пользоваться языком изобразительного искусства:
 - а) донести свою позицию до собеседника;
 - б) оформить свою мысль в устной и письменной форме (на уровне одного предложения или небольшого текста).
- Уметь слушать и понимать высказывания собеседников.
- Уметь выразительно читать и пересказывать содержание текста.
- Совместно договариваться о правилах общения и поведения в школе и на уроках изобразительного искусства и следовать им.
- Учиться согласованно работать в группе:
 - а) учиться планировать работу в группе;
 - б) учиться распределять работу между участниками проекта;
 - в) понимать общую задачу проекта и точно выполнять свою часть работы;
 - г) уметь выполнять различные роли в группе (лидера, исполнителя, критика).

В области предметных результатов общеобразовательное учреждение предоставляет ученику возможность на ступени основного общего образования научиться:

- в познавательной сфере:
 - познавать мир через визуальный художественный образ, представлять место и роль изобразительного искусства в жизни человека и общества;

- осваивать основы изобразительной грамоты, особенности образно-выразительного языка разных видов изобразительного искусства, художественных средств выразительности;
- приобретать практические навыки и умения в изобразительной деятельности;
- различать изученные виды пластических искусств;
- воспринимать и анализировать смысл (концепцию) художественного образа произведений пластических искусств;
- описывать произведения изобразительного искусства и явления культуры, используя для этого специальную терминологию, давать определения изученных понятий;
- в ценностно-ориентационной сфере:
 - формировать эмоционально-ценностное отношение к искусству и к жизни, осознавать систему общечеловеческих ценностей;
 - развивать эстетический (художественный) вкус как способность чувствовать и воспринимать пластические искусства во всем многообразии их видов и жанров, осваивать мультикультурную картину современного мира;
 - понимать ценность художественной культуры разных народов мира и место в ней отечественного искусства;
 - уважать культуру других народов; осваивать эмоционально-ценностное отношение к искусству и к жизни, духовно-нравственный потенциал, аккумулированный в произведениях искусства; ориентироваться в системе моральных норм и ценностей, представленных в произведениях искусства;
- в коммуникативной сфере:
 - ориентироваться в социально-эстетических и информационных коммуникациях;
 - организовывать диалоговые формы общения с произведениями искусства;
- в эстетической сфере:
 - реализовывать творческий потенциал в собственной художественно-творческой

деятельности, осуществлять самоопределение и самореализацию личности на эстетическом уровне;

- развивать художественное мышление, вкус, воображение и фантазию, формировать единство эмоционального и интеллектуального восприятия на материале пластических искусств;

- воспринимать эстетические ценности, высказывать мнение о достоинствах произведений высокого и массового изобразительного искусства, уметь выделять ассоциативные связи и осознавать их роль в творческой деятельности;

- проявлять устойчивый интерес к искусству, художественным традициям своего народа и достижениям мировой культуры; формировать эстетический кругозор;

• в трудовой сфере:

- применять различные выразительные средства, художественные материалы и техники в своей творческой деятельности.

Список литературы

Примерная программа по учебным предметам «Изобразительное искусство 1-4 и 5-7 классы, музыка 5-7 классы, искусство 8-9 классы». – М.: Просвещение, 2011. – (Стандарты второго поколения), Программа «Изобразительное искусство» под руководством В.С. Кузина. – М.: Просвещение, 2011 г. и «Искусство. Изобразительное искусство. 5-9 классы. Методические рекомендации и рабочие программы к линии УМК» С.П. Ломова, ФГОС, 2013г.

а) основная литература:

Дроздова С. Б. Изобразительное искусство. 6 класс: Поурочные планы по учебнику В. С. Кузина./ – Волгоград: Учитель - АСТ, 2008.

Ломов С.П., Игнатьев С.Е. «Изобразительное искусство. 6 класс» (учебник в 2-частях), Дрофа, 2014 г.

Сокольникова, В. С., Кузин, В. С., Кубышкина, Э. И. Изобразительное искусство: учебник для учащихся 5–8 классов: в 4 частях: Рисунок. Живопись. Композиция. Краткий словарь художественных терминов. – Обнинск: Титул, 1999.

Свиридова О.В. Изобразительное искусство. Предметная неделя в школе. Волгоград: Учитель., 2007.

б) дополнительная литература для учителя:

Комарова Т. С., Савенков А. И. Коллективное творчество детей. – М.: Российское педагогическое агентство, 1998. – 98 с.

Комарова Т. С. Народное искусство в воспитании детей. – М.: Российское педагогическое агентство, 1997. – 112 с.

Компанцева Л. В. Поэтический образ природы в детском рисунке. – М.: Просвещение, 1985. – 75 с.

Курочкина Н. А. Детям о книжной графике. – СПб.: Акцидент, 1997. – 63 с.

Курочкина Н. А. Знакомство с натюрмортом. – СПб.: Акцидент, 1998. – 72 с.

Курочкина Н. А. Дети и пейзажная живопись. Времена года. Учимся видеть, ценить, создавать красоту. – СПб.: Детство-пресс, 2003 – 234 с.

Лялина Л. А. Дизайн и дети: Методические рекомендации. – М.: ТЦ Сфера, 2006. – 96 с.

Основы рисунка. - М.: АСТ, 2004.- 43 с.

Пауэл У. Ф. Цвет и как его использовать. – М.: Астрель: АСТ, 2005. – 68 с.

Свиридова О. В. Изобразительное искусство. 5-8 классы: проверочные и контрольные тесты. – Волгоград: Учитель, 2008. – 93 с.

Свиридова О.В. Изобразительное искусство. Предметная неделя в школе. Волгоград: Учитель., 2007.- 185 с.

Трофимова М. В., Тарабарина Т. И. И учеба, и игра: изобразительное искусство. Популярное пособие для родителей и педагогов. – Ярославль: Академия развития, 1997.- 192 с.

Шпикалова Т. Я., Величкина Г. А. Основы народного и декоративно-прикладного искусства. – М.: Мозаика-Синтез, 1998.

Под ред. Т. Я. Шпикаловой. Бабушкины уроки: Народное искусство Русского Севера: занятия с младшими шк-ми: Учеб.-метод. пособие. – М.: Гуманит. изд. центр ВЛАДОС, 2001.

Под ред. Т. Я. Шпикаловой. Возвращение к истокам: Народное искусство и детское творчество: Учеб.-метод. пособие. – М.: Гуманит. изд. центр ВЛАДОС, 2001.

Под ред. Т. Я. Шпикаловой. Детям – о традициях народного мастерства. Осень: Учеб.-метод. пособие / В 2 ч. – М.: Гуманит. изд. центр ВЛАДОС, 2001.

в) дополнительная литература для учащихся:

Порте П. Учимся рисовать человека / Пер. с фр. Э. А. Болдиной. – М.: ООО «Мир книги», 2005.- 123 с.

Порте П. Учимся рисовать окружающий мир / Пер. с фр. Э. А. Болдиной. – М.: ООО «Мир книги», 2005. – 124 с.

Порте П. Учимся рисовать диких животных / Пер. с фр. Э. А. Болдиной. – М.: ООО «Мир книги», 2005. – 122 с.






Порте П. Учимся рисовать от А до Я / Пер. с фр. Э. А. Болдиной. – М.: ООО «Мир книги», 2005. – 123 с.

Ушакова О. Д. Великие художники: Справочник школьника. – СПб.: Издательский Дом «Литера», 2004. – 37 с.





[«Введенская сторона» Журнал об искусстве для школьников](#)

art-storona.ru/ Журнал о мировой культуре и искусстве, где печатаются репродукции картин великих мастеров и работы школьников (стихи, проза, эссе, рисунки).

Критерии оценки устных индивидуальных и фронтальных ответов

-  Активность участия.
-  Умение собеседника прочувствовать суть вопроса.
-  Искренность ответов, их развернутость, образность, аргументированность.
-  Самостоятельность.
-  Оригинальность суждений.

Формы контроля уровня обученности:

-  Викторины;
-  Кроссворды;
-  Отчетные выставки творческих (индивидуальных и коллективных) работ;
-  Тестирование;
- Опросы
- конкурсы
- коллективные обсуждения

Критерии оценки предметных результатов:

<i>Уровни успешности</i>	<i>Пятибалльные отметки</i>	<i>Критерии отметки</i>
Низкий уровень (Наличие только отдельных фрагментарных знаний по предмету)	Отметка - 1	Отметка «1» ставится, если обучающийся отказался выполнять работу без объяснения причин.
Не достигнут необходимый уровень (отсутствие систематической базовой подготовки, обучающимся не освоено даже и половины планируемых результатов, которые осваивает большинство обучающихся, имеются значительные пробелы в знаниях, отсутствие основных навыков)	Отметка - 2 (неудовлетворительно). Возможность исправить!	Не выполнено типовое, много раз отработанная задание. Неправильный ответ, даже с посторонней помощью.
Необходимый уровень - «хорошо» (выполнение типового задания, подобного тем, что выполняли уже много раз, где требовались отработанные умения и усвоенные знания.	Отметка - 3 (частично). Возможность исправить! Отметка - 4 (хорошо). Право изменить!	«3» - частично успешное выполнение (с незначительной, не влияющей на результат ошибкой или с привлечением посторонней помощи в какой-то момент выполнения задания или ответа «4» - полностью успешное выполнение (без

<p>Программный уровень - «отлично» (выполнение нестандартного задания, где потребовалось: - либо применить новые, получаемые в данный момент, знания; - либо прежние знания и умения, но в новой непривычной ситуации)</p>	<p>Отметка - 5 (отлично)</p>	<p>«5» - полностью успешное выполнение задания (без ошибок и полностью самостоятельно)</p>
<p>- Максимальный уровень (необязательный) - «превосходно» (выполнение творческого задания на неизученный материал, потребовавшей: либо самостоятельно добытых, неизученных на уроках знаний; либо новых самостоятельно приобретённых умений)</p>	<p>отметка – 5 и 5 (превосходно)</p>	<p>«5 и 5» - полностью успешное,(без ошибок и полностью самостоятельно с нестандартным ходом решения, выполнение творческого задания повышенной сложности.</p>

Характеристика контингента:

- количество обучающихся – 7 человек (3 мальчика, 4 девочки)
- движение - постоянный состав
- наличие детей с ограничениями по здоровью - нет
- мотивация - высокая; доля успевающих на 4-5 - 100%,.)
- психологический климат - положительный

Материально-техническое обеспечение МЕТОДИЧЕСКИЙ ФОНД

Для характеристики количественных показателей используются следующие обозначения:

Д – демонстрационный экземпляр (не менее одного на класс)

К – полный комплект (на каждого ученика класса)

Ф – комплект для фронтальной работы (не менее одного на двух учеников)

П – комплект для работы в группах (один на 5-6 учащихся)

Наименование объектов и средств материально-технического обеспечения	Кол-во	Примечание
Библиотечный фонд (книгопечатная продукция)		
– Учебно-методические комплекты по изобразительному искусству для 1-4 классов (программа, учебники,)	К	Библиотечный фонд сформирован на основе федерального перечня учебников, допущенных Минобрнауки РФ.
– Научно-популярные и художественные книги для чтения, в соответствии с основным содержанием обучения.	П	
– Детская справочная литература (справочники, справочники-определители, энциклопедии об изобразительном искусстве, природе, труде людей...)	П	
Методический фонд для учителя		
– Коллекция изделий декоративно-прикладного искусства и народных промыслов – Репродукции картин разных художников. – Муляжи для рисования – Серии фотографий и иллюстраций природы. – Фотографии и иллюстрации животных. – Предметы для натурной постановки (кувшины, часы, вазы и др.). – Таблицы последовательного рисования по темам и классам (в папках) – Детские работы как примеры выполнения творческих заданий.	Д	
Печатные пособия		
Таблицы (комплекты) <ul style="list-style-type: none"> • Хохлома • Гжель • Урало-сибирская роспись • Полхов-Майдан • Мезенская роспись • Дымковская игрушка • Жостово • Введение в цветоведение. • Декоративно-прикладное искусство. 	Д	
– Плакаты по основным темам	Д	

изобразительного искусства		
– Портреты художников	Д	Репродукции картин
Технические средства обучения		
Классная доска	Д	
Магнитная доска.	Д	
Учебно-практическое и учебно-лабораторное оборудование		
– Коллекция изделий декоративно-прикладного искусства и народных промыслов	Д	
– Серии фотографий и иллюстраций природы	Д	
Фотографии и иллюстрации животных.	Д	
Репродукции картин разных художников.	Д	
Предметы для натурной постановки (кувшины, часы, вазы и др.).	Д	
Таблицы последовательного рисования по темам и классам (в папках)	Д	
Детские работы как примеры выполнения творческих заданий.	Д	
Муляжи овощей, грибов, фруктов.	Д	
Натуральные объекты		
Гербарии культурных и дикорастущих растений.	Д	
Живые объекты (комнатные растения)	Д	
Оборудование класса		
Ученические столы двухместные с комплектом стульев	К	В соответствии с санитарно-гигиеническими нормами
Стол учительский тумбой	Д	
Шкафы для хранения учебников, дидактических материалов, пособий.	Д	
Настенные доски	Д	
Мольберты	Д	
Наборы карандашей, красок, альбомов для рисования	К	

Календарно-тематическое планирование по изобразительному искусству

8 класс

по программе В. С. Кузина, Э. И. Кубышкиной

34 часа

№ п/п	№ ур	дата	Наименование раздела и темы	Всего час	Формы контроля
1			Русская культура и изобразительное искусство .	6	
	1		Беседа: «Культура – зеркало русской души»		опрос
	2		Тематическое рисование: «Историческое прошлое нашего народа.		
	3		Народные промыслы – неувядающая ветвь.		
	4		Беседа: «Родные просторы в произведениях русских художников»		
	5		Иллюстрации к стихам Пушкина		
	6		Иллюстрации к стихам Пушкина		
2			Графика	2	
	7		Дизайн-графика. Графические фактуры.		
	8		Дизайн-графика. Графические фактуры.		
3			Буквица (Декоративный шрифт)	3	
	9		Шрифт. Знакомство с различными гарнитурами.		
	10		Шрифт, как элемент графической композиции		
	11		Нарисовать и декоративно оформить букву своего имени		
	12		Нарисовать и декоративно оформить букву своего имени		
4			Цвет, как выразительное средство графики	4	
	13		Акцентирующая роль цвета		
	14		Графическая композиция с использованием цветового контраста		
	15		Графическая композиция с использованием цветового контраста		
	16		Ритмическая организация композиции цветовыми элементами		
5			Многообразие форм графического дизайна	10	
	17		Композиционные основы макетирования		
	18		Макетирование эскиза плаката		
	19		Макетирование эскиза плаката		
	20		Макетирование открытки		
	21		Изготовление открытки в реальном формате		
	22		Изготовление открытки в реальном формате		
	23		Коллективное проектирование книги (журнала)		
	24		Коллективное проектирование книги (журнала)		
	25		Коллективное проектирование книги (журнала)		
	26		«В бескрайнем море книг и журналов» Сообщения об истории книжной графики.		

6	Изображение головы человека в пространстве		6
	27	Зарисовки головы человека в ракурсе	
	28	Роль цвета в портрете	
	29	Подбор цветовых сочетаний для раскрытия характера портрета	
	30	Образные возможности освещения в портрете	
	31	Образные возможности освещения в портрете	
	32	Сатирический портрет	
7	Рисование с натуры		2
	33	Рисование постановки из 4-5 геометрических тел	
	34	Рисование постановки из 4-5 геометрических тел	